

DEFINICIÓN

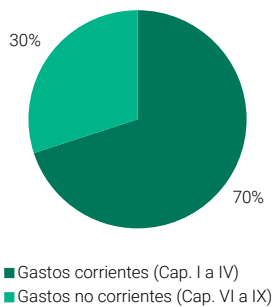
Este informe clasifica y agrupa los gastos por su naturaleza, determinando la masa de gastos corrientes y la masa de gastos no corrientes. Gráficamente, se analizan los últimos tres años y el porcentaje que representa cada una de las masas. La masa de gastos corrientes representa el gasto de funcionamiento del municipio, mientras que la masa de gastos no corrientes representa el gasto de capital, principalmente inversiones y devolución de deuda.

Ayuntamiento de Parla

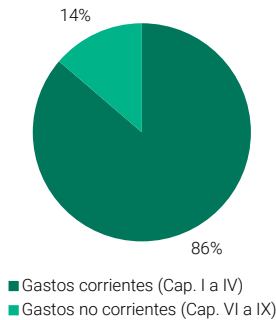
Denominación	2022		2023		2024	
	Valor	%	Valor	%	Valor	%
Gastos corrientes (Cap. I a IV)	96.619.551,79	70%	87.442.380,73	86%	0,00	-
Gastos no corrientes (Cap. VI a IX)	41.422.411,20	30%	13.903.075,10	14%	0,00	-
TOTALES	138.041.962,99	100%	101.345.455,83	100%	0,00	-

EVOLUCIÓN DE GASTOS CORRIENTES Y NO CORRIENTES

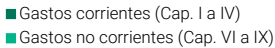
2022



2023



2024



Fuente: Ministerio de Hacienda