

HOJA DE ACTIVIDAD POR SERVICIOS

MES:

CÓDIGO DE CENTRO:

CENTRO:

1.- SERVICIO DE INFORMACIÓN Y ORIENTACIÓN

	ENE	FEB	MAR	ABR	MAY	JUN	JUL	AGO	SEP	OCT	NOV	DIC	(*) AÑO
Nº Personas distintas atendidas	4	14	15	14	12	18	12	11	5	9	14	10	132

(*) Personas distintas atendidas al año

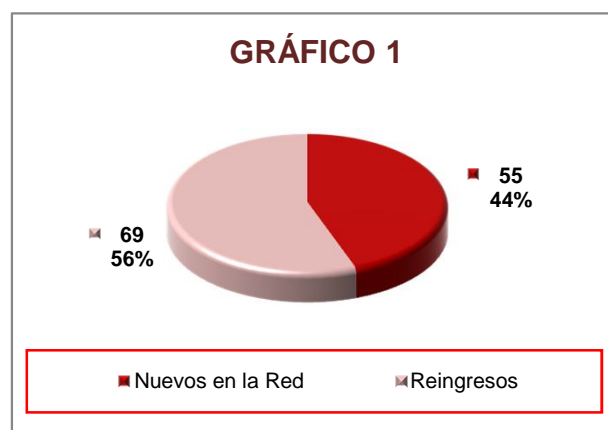
2.- SERVICIO DE ATENCIÓN FAMILIAR

	ENE	FEB	MAR	ABR	MAY	JUN	JUL	AGO	SEP	OCT	NOV	DIC	(**) AÑO
Nº de Familiares distintos atendidos	88	87	91	99	127	111	115	96	98	101	88	80	97

(**) Familiares distintos atendidos al año

3.- SERVICIO DE VALORACIÓN, DIAGNÓSTICO Y PLAN DE TRATAMIENTO

	ENE	FEB	MAR	ABR	MAY	JUN	JUL	AGO	SEP	OCT	NOV	DIC	TOTAL
Nuevos en la Red	8	6	6	6	5	2	5	5	3	4	3	2	55
Reingresos	5	10	2	8	7	8	4	4	4	5	8	6	69



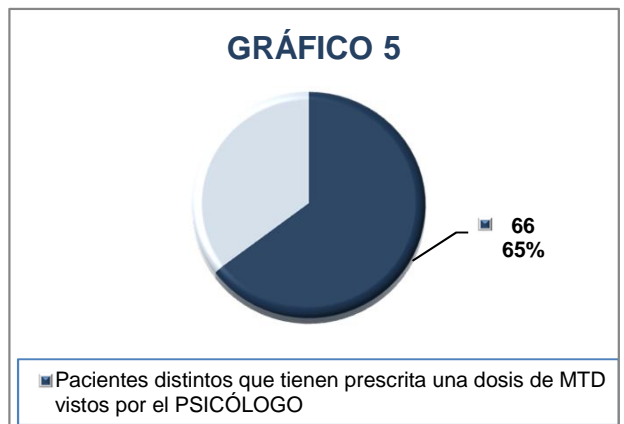
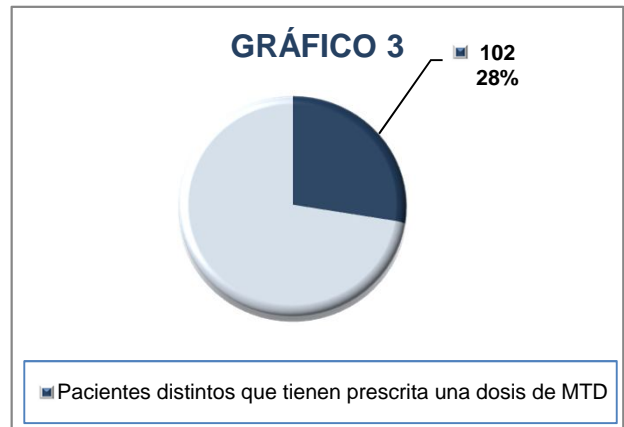
124



4.- SERVICIO DE SEGUIMIENTO Y CONTROL TERAPÉUTICO

	ENE	FEB	MAR	ABR	MAY	JUN	JUL	AGO	SEP	OCT	NOV	DIC	(***)AÑO
1. N° de Pacientes en tratamiento en el mes	188	205	215	231	224	230	226	224	235	237	225	212	370
1.1. N° de Pacientes distintos que <u>se incorporan</u> a tratamiento en el mes	13	16	8	14	12	14	12	9	7	9	12	8	124
1.2. N° de Pacientes distintos que <u>salen</u> de tratamiento en el mes	13	18	20	19	14	4	6	6	8	10	24	11	142
1.3. N° de Pacientes distintos que <u>abandonan</u> el tratamiento en el mes	0	1	0	0	0	2	2	1	5	9	14	5	43
1.4. N° de Pacientes distintos tratados, al menos, una vez al mes por el psicólogo	115	120	116	116	111	112	42	71	96	98	110	92	316
1.5. N° de Pacientes distintos que tienen prescrita una dosis de metadona	85	82	80	81	79	72	78	72	73	73	73	72	102
1.5.1. N° de Pacientes distintos que tienen prescrita una dosis de metadona <u>vistos por el médico</u> , al menos, una vez al mes	32	35	49	48	50	37	57	49	37	44	47	36	100
1.5.2. N° de Pacientes distintos que tienen prescrita una dosis de metadona <u>vistos por el psicólogo</u> , al menos, una vez al mes	14	20	22	29	36	27	8	20	24	30	33	31	66

(***) Total de pacientes en tratamientos distintos al año





--	--	--	--	--	--	--	--	--

<-----

<-----

<-----





**Comunidad
de Madrid**

--	--	--

3.- SERVICIO DE VALORACIÓN, DIAGNÓSTICO Y PLAN DE TRATAMIENTO		
GRÁFICO 1		
	Nuevos en la Red	55
	Reingresos	69
4.- SERVICIO DE SEGUIMIENTO Y CONTROL TERAPÉUTICO		
1.	Pacientes distintos	370
GRÁFICO 2 ANUAL 2017		
1.4.	Pacientes distintos tratados por el PSICÓLOGO	316
	Pacientes distintos sin tratar por el psicólogo	54
GRÁFICO 3 ANUAL 2017		
1.5.	Pacientes distintos que tienen prescrita una dosis de MTD	102 <-----
	Pacientes distintos que NO tienen prescrita una dosis de metadona	268
1.5.	Pacientes distintos que tienen prescrita una dosis de metadona	102 <-----
GRÁFICO 4 ANUAL 2017		
1.5.1.	Pacientes distintos que tienen prescrita una dosis de MTD vistos por el MÉDICO	100 <-----
	Pacientes distintos que tienen prescrita una dosis de metadona NO vistos por el médico	2
GRÁFICO 5 ANUAL 2017		
1.5.2.	Pacientes distintos que tienen prescrita una dosis de MTD vistos por el PSICÓLOGO	66
	Pacientes distintos que tienen prescrita una dosis de metadona NO vistos por el psicólogo	36